




Fabrique d'Ebauches de Fleurier S.A.

FLEURIER

4-6''' 166

Ancre, sans seconde, sans biseaux
Lever, without second, without bevelled edges
Anker, ohne Sekunde, ohne abgeschraegte Ränder



Cal. 166

Caractéristiques techniques

Dimensions en mm

Cage :

Table with 2 columns: Description and Dimensions. Rows include Dimensions totales (10.3 x 14.4), Dimensions d'encageage (10.3 x 14.1), Hauteur sur ponts (3.20), Hauteur totale (3.20), and Hauteur sur filet (0.80).

Echappement :

Table with 2 columns: Description and Dimensions. Rows include Distance roue - ancre (2.45), Distance ancre - balancier (2.75), Diamètre de la roue (4.25), Diamètre du trou de la roue (0.30), Hauteur du plateau (0.78), and Diamètre du trou du plateau (0.27).

Balancier :

Table with 2 columns: Description and Dimensions. Rows include Diamètre total (5.80), Diamètre du trou (0.65), and Hauteur de la serge (0.60).

Virole :

Table with 2 columns: Description and Dimensions. Rows include Diamètre total (1.00), Diamètre du trou (0.38), and Hauteur (0.50).

Piton :

Table with 2 columns: Description and Dimensions. Rows include Diamètre (0.45) and Longueur pour spiral plat (0.90).

Ressort de barillet :

Table with 2 columns: Description and Dimensions. Rows include Hauteur (1.33), Epaisseur (0.16), and Longueur (195.00).

Aiguillage :



Table with 2 columns: Description and Dimensions. Rows include Diamètre ajustement d'aiguille de minute (0.45) and Diamètre ajustement d'aiguille d'heure (1.00).

Tige de remontoir :

Table with 2 columns: Description and Dimensions. Row includes Diamètre du filetage (0.90).

Cadran :

Table with 2 columns: Description and Dimensions. Row includes Diamètre trous de pieds dans la platine (0.80).



| No. | LISTE DES FOURNITURES | No. | LIST OF MATERIALS | No. | BESTANDTEILE |
|------|--|------|--|------|---------------------------------|
| 100 | Platine | 100 | Plate | 100 | Werkplatte |
| 105 | Pont de barillet | 105 | Barrel bridge | 105 | Federhausbrücke |
| 110 | Pont de rouage | 110 | Train wheel bridge | 110 | Räderwerkbrücke |
| 121 | Coq pour spiral plat | 121 | Balance cock for flat hairspring | 121 | Unruhkloben für Flachspirale |
| 125 | Pont d'ancre | 125 | Pallet cock | 125 | Ankerkloben |
| 133 | Pont de protection du balancier | 133 | Balance-protecting bridge | 133 | Unruhschutzbrücke |
| 182 | Barillet avec couvercle | 182 | Barrel and cover | 182 | Federhaus mit Deckel |
| 195 | Arbre du barillet | 195 | Barrel arbor | 195 | Federwelle |
| 201 | Roue de centre | 201 | Center wheel | 201 | Minutenrad |
| 210 | Roue moyenne | 210 | Third wheel | 210 | Kleinbodenrad |
| 220 | Roue de seconde | 220 | Fourth wheel | 220 | Sekundenrad |
| 240 | Chaussée | 240 | Cannon pinion | 240 | Minutenrohr |
| 250 | Roue des heures | 250 | Hour wheel | 250 | Stundenrad |
| 260 | Roue de minuterie | 260 | Minute wheel | 260 | Wechselrad |
| 301 | Régulateur pour spiral plat | 301 | Regulator for flat hairspring | 301 | Rücker für Flachspirale |
| 311 | Coquet | 311 | Upper cap jewel with end-piece | 311 | Rückerplättchen |
| 330 | Plaque de contre-pivot | 330 | Lower cap jewel with end-piece | 330 | Decksteinplättchen |
| 401 | Tige de remontoir | 401 | Winding stem | 401 | Aufzugwelle |
| 407 | Pignon coulant | 407 | Clutch wheel | 407 | Schiebetrieb |
| 410 | Pignon de remontoir | 410 | Winding pinion | 410 | Aufzugtrieb |
| 415 | Rochet | 415 | Ratchet wheel | 415 | Sperrad |
| 420 | Roue de couronne | 420 | Crown wheel | 420 | Kronrad |
| 423 | Noyau de roue de couronne | 423 | Crown wheel core | 423 | Kronradkern |
| 425 | Cliquet | 425 | Click | 425 | Sperrkegel |
| 430 | Ressort de cliquet | 430 | Click spring | 430 | Sperrkegelfeder |
| 435 | Bascule | 435 | Yoke | 435 | Wippe |
| 440 | Ressort de bascule | 440 | Yoke spring | 440 | Wippenfeder |
| 443 | Tirette | 443 | Setting lever | 443 | Stellhebel |
| 445 | Ressort de tirette | 445 | Setting lever spring | 445 | Stellhebelfeder |
| 450 | Renvoi | 450 | Setting wheel | 450 | Zeigerstellrad |
| 705 | Roue d'ancre pivotée | 705 | Escape wheel and pinion with straight pivots | 705 | Ankerad mit Trieb |
| 710 | Ancre montée | 710 | Jewelled pallet fork and staff | 710 | Anker mit Welle |
| 714 | Tige d'ancre | 714 | Pallet staff | 714 | Ankerwelle |
| 721 | Balancier avec spiral plat | 721 | Balance with flat hairspring, regulated | 721 | Unruh mit Flachspirale |
| 723 | Axe de balancier | 723 | Pivoted balance staff | 723 | Unruhwellen |
| 730 | Plateau | 730 | Roller | 730 | Hebelscheibe |
| 770 | Ressort de barillet | 770 | Main spring | 770 | Zugfeder |
| 5105 | Vis de pont | 5105 | Bridge screw | 5105 | Brückenschraube |
| 5110 | Vis de pont, courte | 5110 | Bridge screw, short | 5110 | Brücken-Schraube, kurz |
| 5121 | Vis de pont d'ancre | 5121 | Pallet cock screw | 5121 | Ankerkloben-Schraube |
| 5125 | Vis de pont de protection du balancier | 5125 | Screw for balance-protecting bridge | 5125 | Schraube für Unruh-Schutzbrücke |
| 5311 | Vis de coquet | 5311 | Upper end-piece screw | 5311 | Rückerplättchen-Schraube |
| 5330 | Vis de plaque de contre-pivot | 5330 | Lower end-piece screw | 5330 | Decksteinplättchen-Schraube |
| 5415 | Vis de rochet | 5415 | Ratchet wheel screw | 5415 | Sperrad-Schraube |
| 5423 | Vis de noyau de roue de couronne | 5423 | Crown wheel core screw | 5423 | Kronradkern-Schraube |
| 5425 | Vis de cliquet | 5425 | Click screw | 5425 | Sperrkegel-Schraube |
| 5443 | Vis de tirette | 5443 | Setting lever screw | 5443 | Stellhebel-Schraube |
| 5445 | Vis de ressort de tirette | 5445 | Screw for setting lever spring | 5445 | Stellhebelfeder-Schraube |
| 5738 | Vis de piton | 5738 | Hairspring stud screw | 5738 | Spiralklötzchen-Schraube |
| 5750 | Vis de cadran | 5750 | Dial screw | 5750 | Zifferblatt-Schraube |

tab abaiq eb a