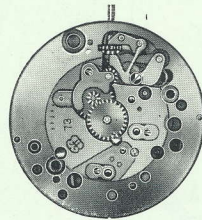




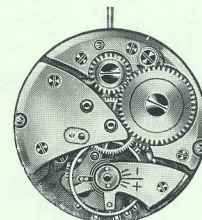
**Mouvement ancre, seconde au centre directe, mi-plat, bords biseautés**

**Lever movement, direct sweep second, semi-flat, bevelled edges**

**Ankerwerk, Zentralsekunde direkte Übertragung, halbflach, abgeschrägte Ränder**



**Cal. 73**



## Caractéristiques techniques

Dimensions en 1/100 de mm

### Cage :

Diamètre total . . . . .	2600
Diamètre d'encageage . . . . .	2560
Hauteur sur ponts . . . . .	400
Hauteur maximum . . . . .	405
Hauteur du filet . . . . .	145

### Echappement :

Distance roue - ancre . . . . .	305
Distance ancre - balancier . . . . .	340
Diamètre de la roue . . . . .	535
Diamètre du trou de la roue . . . . .	45
Hauteur du plateau . . . . .	80
Diamètre du trou du plateau . . . . .	36
Distance de cheville . . . . .	75

### Balancier :

	annulaire	à vis
Diamètre total . . . . .	1120	1130
Diamètre du trou . . . . .	100	100
Hauteur de la serge . . . . .	54	65
Epaisseur du bras . . . . .	25	30

### Virole :

Diamètre total . . . . .	150
Diamètre du trou . . . . .	68
Hauteur pour balancier à vis . . . . .	55
Hauteur pour balancier annulaire . . . . .	60

### Piton :

Diamètre . . . . .	60
Longueur pour spiral plat . . . . .	110
Longueur pour piton mobile . . . . .	130

### Barillet et bonde :

Diamètre intérieur du tambour . . . . .	1060
Hauteur disponible pour ressort . . . . .	148
Diamètre de la bonde . . . . .	350

### Ressort de barillet :

Hauteur . . . . .	140
Epaisseur . . . . .	12 <sup>1</sup> / <sub>4</sub>
Longueur . . . . .	mm 340

### Aiguillage :

Diamètre ajustement d'aiguille de minute . . . . .	90
Diamètre ajustement d'aiguille d'heure . . . . .	130
Diamètre ajustement d'aiguille de seconde . . . . .	21-23

### Tige de remontoir :


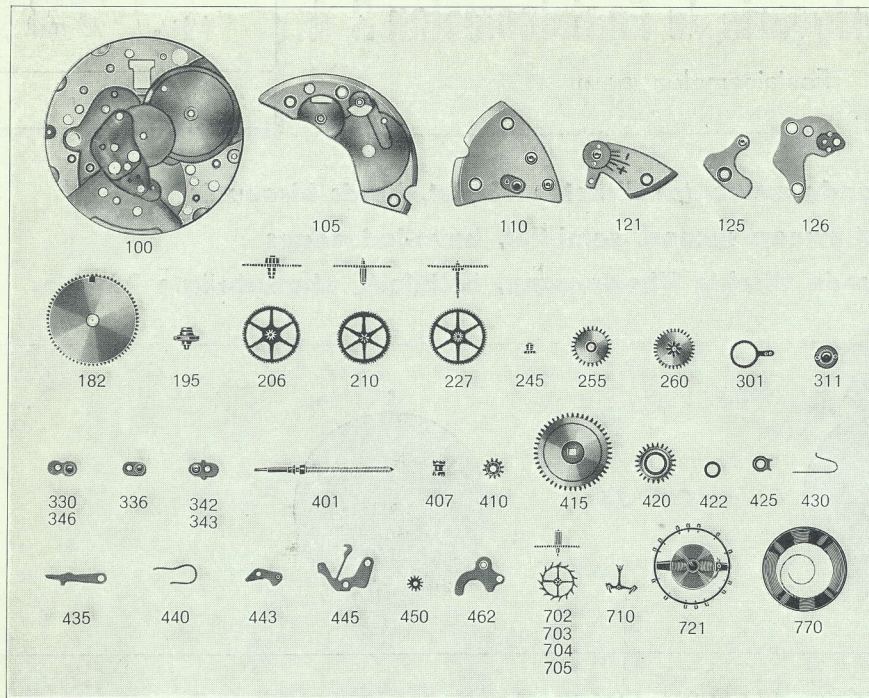
Diamètre du filetage . . . . .	90 ou 120
--------------------------------	-----------

### Cadran :

Diamètre trous de pieds dans la platine . . . . .	100
La position des pieds est la même que celle des calibres 552 - 66 - 67 - 72 - 74	

**Remarques :** La tige centrée facilite le montage de boîtes très basses.

Le n° 73 qui désigne le calibre de base, est la caractéristique incluse dans chaque numéro de calibre complémentaire — exemple 731-732, etc. — pour lesquels les données techniques ainsi que toutes les fournitures sont pareilles.



No.	LISTE DES FOURNITURES	No.	LIST OF MATERIALS	Nr.	BESTANDTEILE
100	Platine	100	Plate	100	Werkplatte
105	Pont de barillet	105	Barrel bridge	105	Federhausbrücke
110	Pont de rouage	110	Train wheel bridge	110	Räderwerkbrücke
121	Coq pour spiral plat	121	Balance cock for flat hairspring	121	Unruhklöben für Flachspirale
125	Pont d'ancre	125	Pallet cock	125	Ankerklöben
126	Barrette de roue de centre	126	Center wheel cock	126	Minutenradklöben
182	Barillet avec couvercle	182	Barrel and cover	182	Federhaus mit Deckel
195	Arbre de barillet	195	Barrel arbor	195	Federwelle
206	Roue de centre	206	Center wheel	206	Minutenrad
210	Roue moyenne	210	Third wheel	210	Kleinbodenrad
227	Roue de seconde au centre	227	Sweep second wheel	227	Zentrumsekundenrad
245	Chaussée	245	Cannon pinion	245	Minutenrohr
255	Roue des heures	255	Hour wheel	255	Stundenrad
260	Roue de minuterie	260	Minute wheel	260	Wechselrad
301	Raquette pour spiral plat	301	Regulator for flat hairspring	301	Rücker für Flachspirale
311	Coquet	311	Upper cap jewel with end-piece, for balance	311	Rückerplättchen
330	Plaque de contre-pivot, pour balancier	330	Lower cap jewel with end-piece, for balance	330	Decksteinsplättchen für Unruh
336	Plaque de c/pivot dessus pour roue d'ancre	336	Upper cap jewel with end-piece, f. esc. wheel	336	Decksteinsplättchen oben für Ankerrad
342	Plaque d'appui empierrée, pour roue de seconde au centre	342	Bearing plate, jewelled, for sweep second wheel	342	Abstützplatte mit Stein, für Zentrumsekundenrad
343	Plaque d'appui sans pierre pour roue de seconde au centre	343	Bearing plate, non-jewelled, for sweep second wheel	343	Abstützplatte ohne Stein, für Zentrumsekundenrad
346	Plaque de c/pivot dessous pour roue d'ancre	346	Lower cap jewel with end-piece, f. esc. wheel	346	Decksteinsplättchen unten für Ankerrad
401	Tige de remontoir	401	Winding stem	401	Aufzugwelle
407	Pignon coulant	407	Clutch wheel	407	Schiebetrieb
410	Pignon de remontoir	410	Winding pinion	410	Aufzugtrieb
415	Rochet	415	Ratchet wheel	415	Sperrad
420	Roue de couronne	420	Crown wheel	420	Kronrad
422	Bague de roue de couronne	422	Crown wheel ring	422	Kronradring
425	Cliquet	425	Click	425	Sperrkegel
430	Ressort de cliquet	430	Click-spring	430	Sperrkegelfeder
435	Bascule	435	Yoke	435	Wippe
440	Ressort de bascule	440	Yoke spring	440	Wippenfeder
443	Tirette	443	Setting lever	443	Stellhebel
445	Ressort de tirette	445	Setting lever spring	445	Stellhebelfeder
450	Renvoi	450	Setting wheel	450	Weigerstellrad
462	Pont du rouage de minuterie	462	Minute work cock	462	Wechselradbrücke
702	Roue d'ancre pivotée, pour deux c/pivots	702	Escape wheel and pinion, for two end-pieces	702	Ankerrad mit Trieb, für zwei Decksteine
703	Roue d'ancre pivotée, pour c/pivot dessous	703	Escape wheel and pinion, for lower end-piece	703	Ankerrad mit Trieb, für Deckstein unten
704	Roue d'ancre pivotée, pour c/pivot dessus	704	Escape wheel and pinion, for upper end-piece	704	Ankerrad mit Trieb, für Deckstein oben
705	Roue d'ancre pivotée	705	Escape wheel and pinion with straight pivots	705	Ankerrad mit Trieb
710	Ancre montée	710	Jewelled pallet fork and staff	710	Anker mit Welle
714	Tige d'ancre	714	Pallet staff	714	Ankerwelle
721	Balancier avec spiral plat	721	Balance with flat hairspring, regulated	721	Unruh mit Flachspirale
723	Axe de balancier	723	Balance staff, pivoted	723	Unruhwelle
730	Plateau	730	Roller	730	Hebelscheibe
770	Ressort de barillet	770	Mainspring	770	Zugfeder
5101	Vis de fixation, longue	5101	Case screw, long	5101	Werkbefestigungs-Schraube, lang
5101 <sup>1</sup>	Vis de fixation, courte	5101 <sup>1</sup>	Case screw, short	5101 <sup>1</sup>	Werkbefestigungs-Schraube, kurz
5102	Vis de fixation, spéciale	5102	Case screw, special	5102	Werkbefestigungs-Schraube, Spezialausföhr.
5105	Vis de pont	5105	Bridge screw	5105	Brücken-Schraube
5110	Vis de coq	5110	Balance cock screw	5110	Unruhklöben-Schraube
5121	Vis de pont d'ancre	5121	Pallet cock screw	5121	Ankerklöben-Schraube
5125	Vis de barrette de roue de centre	5125	Center wheel cock screw	5125	Minutenradklöben-Schraube
5126	Vis de coquet	5126	Upper end-piece screw, for balance	5126	Decksteinsplättchen-Schraube
5311	Vis de plaque de contre-pivot, pour balancier	5311	Lower end-piece screw, for balance	5311	Decksteinsplättchen-Schraube für Unruh
5330	Vis de pl. de c/pivot dessus, pr roue d'ancre	5330	Upper end-piece screw, for escape wheel	5330	Abstützplatte-Schraube f. Ankerrad
5336	Vis de plaque d'appui pr roue de sec. au centre	5336	Bearing plate screw, for sweep second wheel	5336	Decksteinsplättchen-Schraube, unt. f. Ankerrad
5343	Vis de pl. de c/pivot dessous, pour roue d'ancre	5343	Ratchet wheel screw	5343	Sperrad-Schraube
5346	Vis de rochet	5346	Crown wheel screw	5346	Kronrad-Schraube
5415	Vis de roue de couronne	5415	Click screw	5415	Sperrkegel-Schraube
5420	Vis de cliquet	5420	Setting lever screw	5420	Stellhebel-Schraube
5425	Vis de tirette	5425	Screw for setting lever spring	5425	Stellhebelfeder-Schraube
5443	Vis de ressort de tirette	5443	Screw for minute work cock	5443	Wechselradbrücken-Schraube
5445	Vis de pont du rouage de minuterie	5445	Hairspring stud screw	5445	Spiralklötzchen-Schraube
5462	Vis de piton	5462	Dial screw	5462	Zifferblatt-Schraube
5738	Vis de cadran	5738		5738	
5750		5750		5750	